



โครงการพัฒนาระบบบำเหน็จบำนาญและสวัสดิการรักษายาบาล
กรมบัญชีกลาง

คู่มือการใช้ระบบงาน
ระบบบำเหน็จบำนาญ
สำหรับส่วนราชการ
Version 1.0

สารบัญ

	หน้าที่
บทที่ 1 การเริ่มต้นใช้งานระบบ	1-1
1.1 การเข้าใช้งานระบบ (Login)	1-1
1.2 การลืมหุ้สผ่าน	1-6
1.3 การแจ้งเตือน	1-7
1.4 การตรวจสอบข้อมูลส่วนตัว	1-7
1.5 การตรวจสอบติดตามสถานะ	1-8
1.6 การดาวน์โหลดคู่มือการใช้งานระบบ	1-9
1.7 การออกจากระบบ	1-9
บทที่ 2 การใช้งานระบบบำเหน็จค่าประกัน	2-1
2.1 PGSP1000 รับแบบคำร้องขอหนังสือรับรองสิทธิ (e-Filing).....	2-1
2.2 PGSP1010 บันทึกรับแบบคำร้องขอหนังสือรับรองสิทธิ	2-5
2.3 PGSP1020 บันทึกส่งข้อมูลให้กรมบัญชีกลาง/สำนักงานคลังจังหวัด	2-11
2.4 PGSP1030 รายงานสรุปการรับแบบคำร้อง	2-15
2.5 PGSP1040 สอบถามบัตรกลางบำเหน็จค่าประกัน.....	2-18

บทที่ 1

การเริ่มต้นใช้งานระบบ

1.1 การเข้าใช้งานระบบ (Login)

การเข้าใช้งานระบบ ผู้ใช้ต้องระบุ “ชื่อผู้ใช้งานระบบ” และ “รหัสผ่าน” ซึ่งผู้ใช้งานสามารถทำได้โดยเปิด Browser แล้วพิมพ์ URL <https://www.cgd.go.th/> จะปรากฏหน้าจอดังรูป





1. เลือก เงินเดือน บำเหน็จ บำนาญ

กรมบัญชีกลาง
หน้าหลัก | ข้อมูลองค์กร | ผู้บริหาร | Site Map | Contact us | เว็บไซต์คลังเขต/คลังจังหวัด

The Comptroller General's Department

เงินเดือน บำเหน็จ บำนาญ

ค้นหา
▼ การค้นหาขั้นสูง

	ผู้ชม
<div style="display: flex; align-items: center;"> <div> <p style="font-weight: bold; margin: 0;">ระบบจ่ายตรงเงินเดือนของกรมบัญชีกลาง</p> <p style="font-weight: bold; margin: 0;">ระบบจ่ายตรงเงินเดือนของกรมบัญชีกลาง</p> </div> </div>	372
<div style="display: flex; align-items: center;"> <div> <p style="font-weight: bold; margin: 0;">ระบบบำเหน็จบำนาญและสวัสดิการรักษายาบาล (Digital Pension)</p> </div> </div>	396

จำนวนข้อมูลต่อหน้า

10
▼

แสดงข้อมูลที่ 1 ถึง 2 จากข้อมูลทั้งหมดที่ค้นหาได้ 2 รายการ

«
1
»

processing time 1.335 s

2. เลือก ระบบบำเหน็จบำนาญและสวัสดิการรักษายาบาล (Digital Pension) ระบบแสดงหน้าจอเข้าสู่ระบบ

ระบบบำเหน็จบำนาญและสวัสดิการรักษายาบาล
DIGITAL PENSION

หน้าหลัก | ช่องทางการติดต่อ | ขนาดตัวอักษร - + | C C C

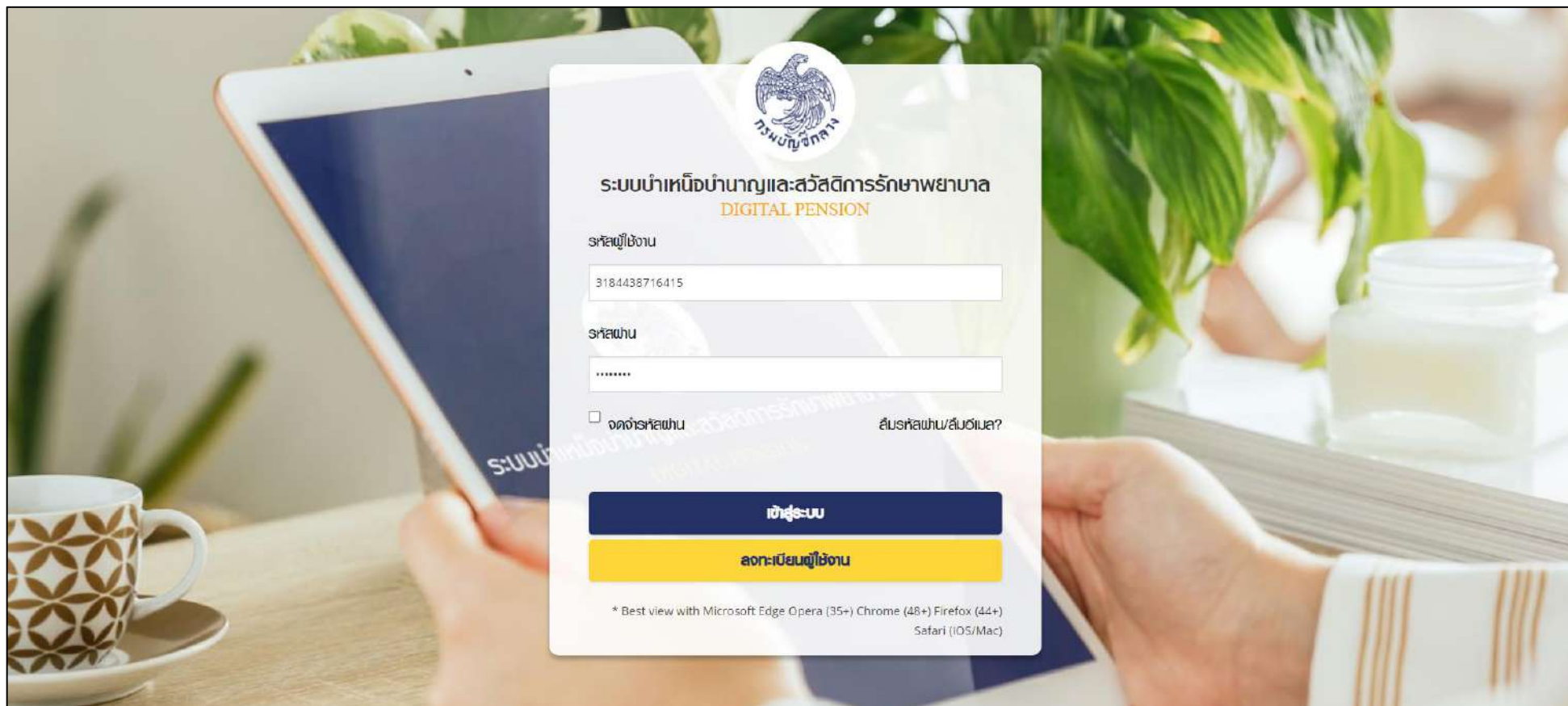
เข้าสู่ระบบ ลงทะเบียน

“ระบบบำเหน็จบำนาญยุคใหม่
ใสใจ ้วยเกษียณ”

ระบบบำเหน็จบำนาญ สำหรับกรมบัญชีกลาง/ส่วนราชการ

ระบบบำเหน็จบำนาญ สำหรับสถาบันการเงิน

3. เลือก ระบบบำเหน็จบำนาญ สำหรับกรมบัญชีกลาง/ส่วนราชการ ระบบแสดงหน้าจอเข้าสู่ระบบ



4. กรณีตรวจสอบ “ชื่อผู้ใช้งานระบบ” และ “รหัสผ่าน” ถูกต้อง เข้าสู่ “หน้าแรกระบบแสดงเมนูหลัก ระบบงานตามสิทธิของผู้ใช้งาน พร้อมรายการแจ้งเตือนและรายการงาน จะปรากฏหน้าจอดังรูป

สรุปจำนวนบุคลากรภาครัฐ

ประเภทบุคลากรภาครัฐ	ข้อมูลสมบูรณ์	ข้อมูลไม่สมบูรณ์	รวม
ข้าราชการ	698	99	795
ลูกจ้างประจำ	40	18	58
ผู้รับใช้ราชการ	38	14	52
ผู้รับบำนาญ	0	7	7
ข้าราชการบำนาญ	13	1	14
อาสาสมัคร	2	1	3
ผู้รับบำนาญพิเศษ	13	1	14
ลูกจ้างชั่วคราวในหน่วยงาน	19	6	25
ข้าราชการการเมือง	6	1	7
พนักงานราชการ	0	1	1
พนักงานราชการพิเศษ	0	1	1
พนักงานราชการ	17	0	17
			994

ปฏิทินการจ่ายประจำเดือน

มิถุนายน 2564

วันจันทร์	วันอังคาร	วันพุธ	วันพฤหัสบดี	วันศุกร์	วันเสาร์	วันอาทิตย์
31	1	2	3	4	5	6
7	8	9	10	11	12	13
14	15	16	17	18	19	20
21	22	23	24	25	26	27
28	29	30	1	2	3	4
5	6	7	8	9	10	11

1.2 การลืมนรหัสผ่าน

กรณีผู้ใช้งานลืมนรหัสผ่านสามารถคลิกปุ่ม **ลืมนรหัสผ่าน/ลืมนอีเมล?** จะปรากฏหน้าจอดังรูป

ที่นี่' (If you did not receive the registration confirmation email, you can request to change your email number [here](#)). At the bottom, it says 'ลงทะเบียน มีบัญชีอยู่แล้ว? เข้าสู่ระบบ' (Register. Have an account? Log in)."/>

ลืมนรหัสผ่าน?

กรณีรหัสผู้ใช้งานและอีเมลที่ท่านลงทะเบียนกับกรมบัญชีกลาง ระบบจะทำการส่งลิงก์สำหรับเปลี่ยนรหัสผ่านไปยังอีเมลดังกล่าว

รหัสผู้ใช้งาน

123456785427

อีเมล

@gmail.com


ยืนยัน

กรณีที่ท่านไม่ได้รับอีเมลยืนยันการลงทะเบียน ท่านสามารถขอเปลี่ยนเลขอีเมลได้ [ที่นี่](#)

ลงทะเบียน มีบัญชีอยู่แล้ว? เข้าสู่ระบบ

- ระบุรหัสผู้ใช้งานและ อีเมลที่ใช้ในการลงทะเบียน
- คลิกปุ่ม **ยืนยัน** เมื่อต้องการให้ระบบส่งลิงก์สำหรับเปลี่ยนรหัสให้

1.3 การแจ้งเตือน

ผู้ใช้งานสามารถตรวจสอบการแจ้งเตือนการทำงานระบบ โดยคลิก  เพื่อตรวจสอบรายการ



1.4 การตรวจสอบข้อมูลส่วนตัว

ผู้ใช้งานสามารถตรวจสอบข้อมูลส่วนตัว โดยคลิกที่ชื่อผู้ใช้งานบริเวณมุมบนขวามือ จากนั้นคลิกที่เมนู “ข้อมูลส่วนตัว” จะปรากฏหน้าจอดังรูป



จากนั้นคลิกที่เมนู “ข้อมูลส่วนตัว” จะปรากฏหน้าจอดังรูป

ข้อมูลส่วนตัว

ข้อมูลผู้ใช้งาน

*รหัสผู้ใช้งาน 3164438716415

*รหัสผ่าน

ข้อมูลส่วนตัว

*เลขประจำตัวประชาชน 3164438716415

*หมวดหมู่ 03094-กรมบัญชีกลาง - - *จังหวัด 1000- กรุงเทพมหานคร

*หมวดหมู่ย่อย 0300400000- กรมบัญชีกลาง - -

*ตำแหน่ง 003: ยางสว. -

*ชื่อ จตุรพิชญ์ *นามสกุล บรรจบ

*วันเดือนปีเกิด 01/10/2518

*เบอร์โทรศัพท์ 0922326542 *อีเมล supitsaraha@gmail.com

กลุ่มสิทธิ์

กรมบัญชีกลาง : กองบริหารการทะเบียนเงิน คว.จาง บำเหน็จ บำนาญ(เกษ.) (บัญชีเงิน (กองกลุ่มบำนาญ/สช : 1411)

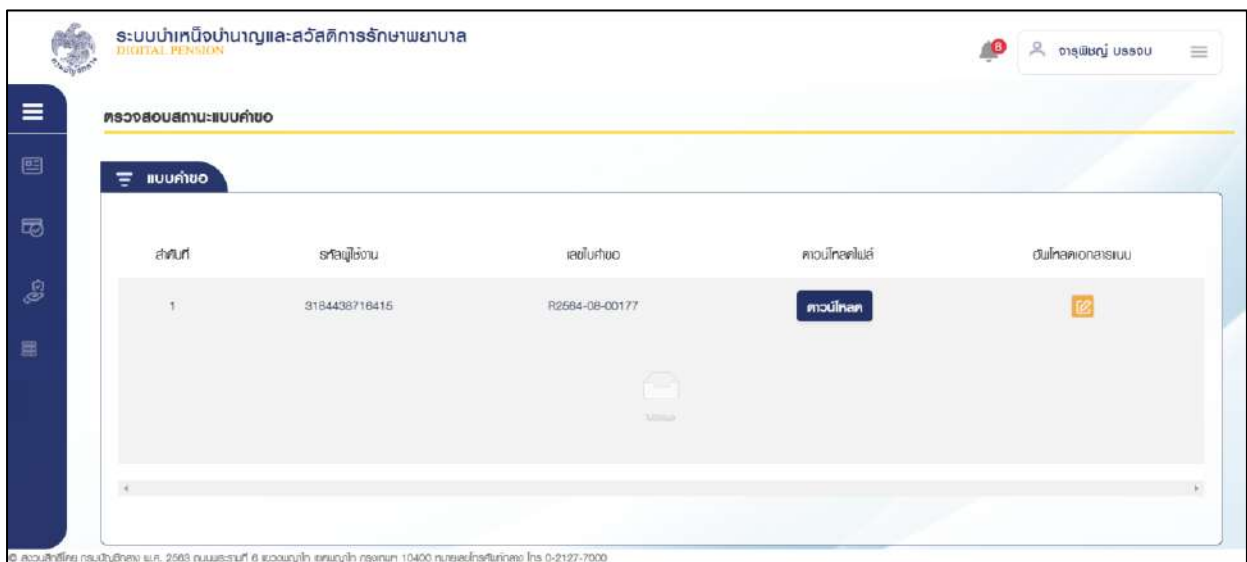
เริ่มใช้งานสิทธิ์ ยกเลิกใช้งานสิทธิ์

1.5 การตรวจสอบติดตามสถานะ

ผู้ใช้งานสามารถตรวจสอบติดตามสถานะ กรณีส่งคำขอเพิ่มกลุ่มสิทธิ หรือส่งคำขอแก้ไขกลุ่มสิทธิ โดยคลิกที่ชื่อผู้ใช้งานบริเวณมุมบนขวามือ



จากนั้นคลิกที่เมนู “ติดตามสถานะ” จะปรากฏหน้าจอดังรูป



1.6 การดาวน์โหลดคู่มือการใช้งานระบบ

ผู้ใช้งานสามารถดาวน์โหลดเอกสารคู่มือการใช้งานระบบ หรือ ปฏิทินการทำงานได้ ซึ่งเป็นเอกสารในรูปแบบไฟล์ PDF ได้ โดยคลิกที่ชื่อผู้ใช้งานบริเวณมุมบนขวามือ จากนั้นคลิกที่เมนู “คู่มือ” ดังรูป



1.7 การออกจากระบบ

ผู้ใช้งานสามารถออกจากระบบ เพื่อหยุดการใช้งานระบบ โดยคลิกที่ชื่อผู้ใช้งานบริเวณมุมบนขวามือ จากนั้นคลิกที่เมนู “ออกจากระบบ” ดังรูป



บทที่ 2



การใช้งานระบบบำเหน็จบำนาญ

2.1 PGSP1000 รับแบบคำร้องขอหนังสือรับรองสิทธิ (e-Filing)

โปรแกรมนี้สำหรับส่วนราชการผู้เบิกบันทึกลงทะเบียนรับคำร้องที่ผู้รับบำนาญ/ผู้รับบำเหน็จรายเดือนที่มีสิทธิขอรับหนังสือรับรองบำเหน็จบำนาญ/ผู้รับบำเหน็จรายเดือนสามารถยื่นคำร้องผ่านระบบ e-Filing

ขั้นตอนการทำงาน

การลงทะเบียนรับคำร้อง มีหน้าจอและขั้นตอนการทำงานดังนี้

1. เลือกเมนู “ส่วนราชการผู้เบิก”
2. เลือกเมนูย่อย “รับแบบคำร้องขอหนังสือรับรองสิทธิ (e-Filing)”
3. ระบบแสดงหน้าจอเงื่อนไขการค้นหาข้อมูล
4. การค้นหาข้อมูล
 - 4.1 ระบุเงื่อนไขการค้นหาข้อมูล
 - 4.2 กดปุ่ม “ค้นหา” ระบบแสดงข้อมูลตามเงื่อนไขการค้นหา โดยแสดงในตารางข้อมูลผลการค้นหา
 - 4.3 กดปุ่ม “ยกเลิก” ระบบล้างข้อมูลเงื่อนไขการค้นหาที่เคยระบุไว้
 - 4.4 กดปุ่ม  ในตารางข้อมูลผลการค้นหา ระบบแสดงรายละเอียดข้อมูล
5. การรับแบบคำร้อง
 - 5.1 กดปุ่ม  ระบบแสดงหน้าจอระบุรายละเอียดข้อมูล
 - 5.2 ระบุ เลขประจำตัวประชาชน ระบบค้นหาข้อมูลจากระบบทะเบียนและระบบอนุมัติส่งจ่าย
 - 5.2.1 กรณีพบข้อมูลสิทธิรับบำนาญ หรือ บำเหน็จรายเดือน สิทธิเดียว ระบบแสดงข้อมูลจากระบบทะเบียนประวัติและระบบขอเบิกเงิน
 - 5.2.2 กรณีพบข้อมูลสิทธิรับบำนาญ และ บำเหน็จรายเดือน ระบบแสดงข้อมูลรายละเอียด อัตราเงิน ยอดเงินบำเหน็จตกทอดบำนาญ เพื่อเลือกรับสิทธิ



เมื่อเลือกรับสิทธิแล้ว ระบบทำการตรวจสอบข้อมูลดังนี้



- 1) ข้อมูลอัตราบำนาญ ข้อมูลเงิน ช.ค.บ. ข้อมูลบำเหน็จตกทอดคงเหลือ ข้อมูลบำเหน็จดำรงชีพจากระบบขอเบิกเงิน
- 2) ข้อมูลทายาท/ผู้แสดงเจตนาจากระบบทะเบียนประวัติ
- 3) สถานะการบังคับคดีจากกรมบังคับคดี

กรณี ไม่มีจำนวนบำเหน็จตกทอดคงเหลือ หรือไม่พบข้อมูลทายาท หรือ พบสถานะบังคับคดี ระบบแสดงข้อความแจ้งเตือน “ไม่สามารถลงทะเบียนรับคำร้องได้”

5.2.3 เมื่อระบุรายละเอียดแล้ว กดปุ่ม “บันทึก” ระบบปรับสถานะขั้นตอน เป็น “ส่วนราชการผู้เบิกรับเรื่อง/ลงทะเบียนรับคำร้อง” และแสดงข้อความ “บันทึกข้อมูลเสร็จสิ้น”

5.2.4 กดปุ่ม “ยกเลิก” ระบบยกเลิกการทำรายการ

5.2.5 กดปุ่ม “ส่งคืนยื่นผ่านระบบ e-Filing” ระบบปรับสถานะขั้นตอน เป็น “อยู่ระหว่างบันทึกแบบ”

6. การลบข้อมูล กรณีขั้นตอนของเรื่อง ส่วนราชการผู้เบิกรับเรื่อง/ลงทะเบียนรับคำร้อง กดปุ่ม  ในตารางข้อมูลผลการค้นหา
7. การออกรายงานรายละเอียดผู้ขอรับหนังสือรับรองบำเหน็จบำนาญ กดปุ่ม  ในตารางข้อมูลผลการค้นหา



ระบบบำเหน็จบำนาญและสวัสดิการรักษายาบาล

บัญชี
บัญชี บัญชี

เลขที่บัตร

รหัสบัตร

วันที่รับบัตร

เลขที่รับบัตร

สถานะบัตร

รายละเอียดผู้รับบำนาญ

เลขประจำตัวประชาชน

ชื่อ - นามสกุล

ส่วนราชการ

หน่วยงานเดิม

ส่วนราชการผู้ได้

ส่วนราชการผู้ได้รับบำนาญ

ประเภทบัตร

วันที่รับบัตร

อายุ

รายละเอียดบุคลากรในครอบครัวและผู้ได้บำนาญลดหย่อนภาษี

ความสัมพันธ์	ลำดับ	เลขประจำตัวประชาชน	ชื่อ-นามสกุล
บุพการี/มารดา/บิดา/ผู้รับบำนาญ	1	8561297923597	นายวิเศษ ทรัพย์ทวี

แสดง 1-1 จาก ทั้งหมด 1 รายการ

(หมายเหตุ: บุพการี/บิดา/มารดา/ผู้รับบำนาญ)

หมายเหตุ:
 มีทายาทผู้ได้สิทธิลดหย่อนภาษีบุคคลในครอบครัวโดยปกติเป็นผู้รับบำนาญ และทายาทผู้ได้สิทธิลดหย่อนภาษีบุคคลในครอบครัวที่ตนและทายาทที่ตนลดหย่อนภาษีแล้ว
 มีทายาทผู้ได้สิทธิลดหย่อนภาษีบุคคลในครอบครัวโดยปกติเป็นผู้รับบำนาญ และทายาทผู้ได้สิทธิลดหย่อนภาษีบุคคลในครอบครัวที่ตนและทายาทที่ตนลดหย่อนภาษีแล้ว

รายละเอียดของเงิน

ประเภทเงิน	จำนวนเงิน	เงิน ร.ร.บ.	เงิน ร.ร.บ. 2%
เงินบำนาญ	10,620.60	<input type="text" value="0.00"/>	<input type="text" value="0.00"/>
เงินบำนาญพิเศษ/ยกเว้น	0.00	<input type="text" value="0.00"/>	<input type="text" value="0.00"/>
เงิน ร.ร.บ.	0.00	<input type="text" value="0.00"/>	<input type="text" value="0.00"/>
บำนาญพักอาศัย 30 ปี	318,618.00	<input type="text" value=""/>	<input type="text" value=""/>
บำนาญสำรองรับใช้เงิน	159,309.00	<input type="text" value="159,309.00"/>	<input type="text" value=""/>
บำนาญพักอาศัยในเงิน	0.00	<input type="text" value="159,309.00"/>	<input type="text" value=""/>

ข้อมูลในระบบ

บัญชี

ประเภท

จังหวัด

รหัสในระบบ

บัญชี

ชื่อ

จังหวัด

รหัสในระบบ

บัญชี

นาม

ชื่อ

ชื่อในระบบ

ข้อมูลการขึ้นทะเบียนเงินออมเงิน

ข้อมูลการขึ้นทะเบียนเงินออมเงินในระบบ

ไม่ขึ้นทะเบียน

ขึ้นทะเบียนวันที่

ข้อมูลติดต่อ

ข้อมูลติดต่อระบบเงินออมเงินในระบบ

บัญชี

ประเภท

จังหวัด

รหัสในระบบ

บัญชี

ชื่อ

จังหวัด

รหัสในระบบ

บัญชี

นาม

ชื่อ

โทรศัพท์

บันทึกข้อมูล

เอกสารแนบหลักฐาน

บันทึก ยกเลิก ส่งคืนสำเนาแบบ E-filing




2.2 PGSP1010 บันทึกรับแบบคำร้องขอหนังสือรับรองสิทธิ

การบันทึกรับแบบคำร้องขอหนังสือรับรองสิทธิ ส่วนราชการผู้เบิกบันทึกลงทะเบียนรับคำร้องที่ผู้รับบำนาญ/ผู้รับบำเหน็จรายเดือนที่มีสิทธิขอรับหนังสือรับรองบำเหน็จบำนาญ โดยผู้รับบำนาญ/ผู้รับบำเหน็จรายเดือนยื่นคำร้องที่ส่วนราชการผู้เบิกที่รับบำนาญ/บำเหน็จรายเดือน เพื่อให้ส่วนราชการผู้เบิกบันทึกลงทะเบียนรับคำร้อง

ขั้นตอนการทำงาน

การลงทะเบียนรับคำร้อง มีหน้าจอและขั้นตอนการทำงานดังนี้

1. เลือกเมนู “ส่วนราชการผู้เบิก”
2. เลือกเมนูย่อย “ลงทะเบียนรับคำร้อง”
3. ระบบแสดงหน้าจอเงื่อนไขการค้นหาข้อมูล
4. การเพิ่มข้อมูล

4.1 กดปุ่ม  ระบบแสดงหน้าจอรายละเอียดข้อมูล

4.2 ระบุ เลขประจำตัวประชาชน ระบบค้นหาข้อมูลจากระบบทะเบียนและระบบอนุมัติส่งจ่าย





4.2.1 กรณีไม่พบข้อมูล ระบบแสดงข้อความแจ้งเตือน “ไม่พบข้อมูล”

4.2.2 กรณีพบข้อมูลสิทธิรับบำนาญ หรือ บำเหน็จรายเดือน สิทธิเดียว ระบบแสดงข้อมูลจากระบบทะเบียนประวัติและระบบอนุมัติส่งจ่าย

4.2.3 กรณีพบข้อมูลสิทธิรับบำนาญ และ บำเหน็จรายเดือน ระบบแสดงข้อมูลรายละเอียด อัตราเงิน ยอดเงินบำเหน็จตกทอดค่าประกัน เพื่อเลือกรับสิทธิ เมื่อเลือกรับสิทธิแล้ว ระบบทำการตรวจสอบข้อมูลดังนี้

- 1) ข้อมูลอัตราบำนาญ ข้อมูลเงิน ช.ค.บ. ข้อมูลบำเหน็จตกทอดคงเหลือ ข้อมูลบำเหน็จดำรงชีพจากระบบขอเบิกเงิน
- 2) ข้อมูลทายาท/ผู้แสดงเจตนาจากระบบทะเบียนประวัติ
- 3) สถานะการบังคับคดีจากกรมบังคับคดี

กรณี ไม่มีจำนวนบำเหน็จตกทอดคงเหลือ หรือไม่พบข้อมูลทายาท หรือ พบสถานะบังคับคดี ระบบแสดงข้อความแจ้งเตือน “ไม่สามารถลงทะเบียนรับคำร้องได้”

- 4.2.4 เมื่อระบุนายละเอียดแล้ว กดปุ่ม “บันทึกรับเรื่อง” ระบบปรับสถานะขั้นตอน เป็น “ส่วนราชการผู้เบิกรับเรื่อง/ลงทะเบียนรับคำร้อง” และแสดงข้อความ “บันทึกข้อมูลเสร็จสิ้น”
- 4.2.5 กดปุ่ม “ยกเลิก” ระบบยกเลิกการทำรายการ
- 5. การค้นหาข้อมูล
 - 5.1 ระบุเงื่อนไขการค้นหาข้อมูล
 - 5.2 กดปุ่ม “ค้นหา” ระบบแสดงข้อมูลตามเงื่อนไขการค้นหา โดยแสดงในตารางข้อมูลผลการค้นหา
 - 5.3 กดปุ่ม “ยกเลิก” ระบบล้างข้อมูลเงื่อนไขการค้นหาที่เคยระบุไว้
 - 5.4 กดปุ่ม  ในตารางข้อมูลผลการค้นหา ระบบแสดงรายละเอียดข้อมูล
- 6. การแก้ไขข้อมูล
 - 6.1 กดปุ่ม  ในตารางข้อมูลผลการค้นหา ระบบแสดงหน้าจอรายละเอียดข้อมูล
 - 6.2 ระบุรายละเอียดข้อมูลที่ต้องการแก้ไข
 - 1) กดปุ่ม “บันทึกรับเรื่อง” ระบบแสดงข้อความ “บันทึกข้อมูลเสร็จสิ้น”
 - 2) กดปุ่ม “ยกเลิก” ระบบยกเลิกการทำรายการ
- 7. การลบข้อมูล กรณีขั้นตอนของเรื่อง ส่วนราชการผู้เบิกรับเรื่อง/ลงทะเบียนรับคำร้อง กดปุ่ม  ในตารางข้อมูลผลการค้นหา
- 8. การออกรายงานรายละเอียดผู้ขอรับหนังสือรับรองบำเหน็จบำนาญ กดปุ่ม  ในตารางข้อมูลผลการค้นหา



The screenshot displays the 'ระบบบำเหน็จบำนาญและสวัสดิการรักษายาบาล' (Digital Pension) interface. A modal window titled 'กรอกรายละเอียด' (Enter Details) is open, showing a form with a label '*เลขประจำตัวประชาชน' (National ID Number) and a text input field containing '7-6046-79842-34-4'. Below the input field is a 'ตกลง' (OK) button. The background interface includes a sidebar with menu items like 'ระบบทะเบียนประวัติ' (Record Registration System) and 'ระบบขอเงิน' (Request Money System). The main content area shows a search bar with 'ค้นหา' (Search) and 'ยกเลิก' (Cancel) buttons, and a table with columns for 'วันที่ลงทะเบียนเรื่อง' (Registration Date), 'ขั้นตอนของเรื่อง' (Case Status), 'ส่วนราชการ' (Department), 'ส่วนราชการผู้เบิกที่รับเรื่อง' (Requesting Department), 'ส่วนราชการผู้เบิก' (Requesting Department), and 'การชำระเงิน' (Payment).



ระบบบำเหน็จบำนาญและสวัสดิการรักษายาบาล
DIGITAL PENSION

ณัชชนม์ บำรุง

เมนูหลัก ☰

- 📄 ระบบทะเบียนประวัติ >
- 📄 ระบบอนุมัติสงฆ์ >
- 🛡️ ระบบเบิกเงินค่าประกัน >
- ส่วนราชการผู้เบิก**
- ระบบคำร้องขอค้ำชั่งซื้อรถจักรยานยนต์ (e-Filing)
- บันทึกเรียนแบบคำร้องขอค้ำชั่งซื้อรถจักรยานยนต์
- รายงานสรุปการรับแบบคำร้อง
- สอนถามค้ำชั่งกลางค้ำชั่งค้ำประกัน
- 📄 ระบบขอเบิกเงิน >
- 📄 ระบบบริหารกิจการ e-Filing >

PGSP1010 : บันทึกเรียนแบบคำร้องขอค้ำชั่งซื้อรถจักรยานยนต์

PGSP1010 : บันทึกเรียนแบบคำร้องขอค้ำชั่งซื้อรถจักรยานยนต์

เลขที่รับแบบคำร้อง

ชื่อ

ขั้นตอนของเรื่อง

เลขประจำตัวประชาชน

นามสกุล

🔍 ค้นหา
ยกเลิก

ลำดับ	เลขที่รับแบบคำร้อง	เลขประจำตัวประชาชน	ชื่อ-นามสกุล	วันที่ค้ำชั่ง/ปีเกิด	อายุ	วันที่ลงทะเบียนรับเรื่อง	การดำเนินการ
1	16026-64-A00011	7-6046-79842-34-4	นายเชษฐพันธ์ คุณวงค์	15/10/2514	49 ปี	25/08/2564	ส่วนราชการ 📄 ✎ 🗑️ ⬇️

แสดง 1-1 จาก ทั้งหมด 1 รายการ ⏪ 1 ⏩



2.3 PGSP1020 บันทึกส่งข้อมูลให้กรมบัญชีกลาง/สำนักงานคลังจังหวัด

โปรแกรมนี้สำหรับการบันทึกส่งข้อมูลให้กรมบัญชีกลาง/สำนักงานคลังจังหวัด เมื่อส่วนราชการผู้เบิกบันทึกข้อมูลลงทะเบียนรับคำร้องเป็นที่เรียบร้อยแล้ว ส่วนราชการผู้เบิกจะต้องส่งข้อมูลให้กรมบัญชีกลาง/สำนักงานคลังจังหวัด เมื่อส่งข้อมูลให้กรมบัญชีกลาง/สำนักงานคลังจังหวัดแล้ว จะไม่สามารถค้นหาหรือแก้ไขข้อมูลได้ ยกเว้น กรมบัญชีกลาง/สำนักงานคลังจังหวัด ทำการส่งคืน จึงจะสามารถค้นหา และ แก้ไขข้อมูลได้

ขั้นตอนการทำงาน

การบันทึกส่งข้อมูลให้กรมบัญชีกลาง/คลังจังหวัด มีหน้าจอและขั้นตอนการทำงานดังนี้

1. เลือกเมนู “ส่วนราชการผู้เบิก”
2. เลือกเมนูย่อย “บันทึกส่งข้อมูลให้กรมบัญชีกลาง/สำนักงานคลังจังหวัด”
3. ระบบแสดงหน้าจอเงื่อนไขการค้นหา
4. การค้นหาข้อมูล
 - 4.1 ระบบเงื่อนไขการค้นหาข้อมูล
 - 4.2 กดปุ่ม “ค้นหา” ระบบแสดงข้อมูลตามเงื่อนไขการค้นหา โดยแสดงในตารางข้อมูลผลการค้นหา
 - 4.3 กดปุ่ม “ยกเลิก” ระบบล้างข้อมูลเงื่อนไขที่เคยระบุไว้
5. การส่งข้อมูลให้กรมบัญชีกลาง/คลังจังหวัด
 - 5.1 เลือก ที่ช่องบนเพื่อเลือกทั้งหมด หรือ เลือก เลือกรายการที่ต้องการรับเรื่องในตารางข้อมูลผลการค้นหา
 - 5.2 กดปุ่ม “ส่งข้อมูลให้กรมบัญชีกลาง/คลังจังหวัด” ระบบแสดงข้อความ “ท่านต้องการส่งข้อมูลให้กรมบัญชีกลาง/ส.คลังจังหวัดหรือไม่”
 - 5.2.1 กดปุ่ม “ตกลง” ระบบปรับสถานะขั้นตอน เป็น “ส่งข้อมูลให้กรมบัญชีกลาง/ส.คลังจังหวัดสำเร็จ”
 - 5.2.2 กดปุ่ม “ยกเลิก” ระบบยกเลิกการทำรายการ



ระบบบำเหน็จบำนาญและสวัสดิการรักษายาบาล
DIGITAL PENSION

ณัชชนม์ ยินดี

เมนูหลัก ☰

- ☰ ระบบทะเบียนประวัติ >
- 📅 ระบบอนุมัติสงฆ์ >
- 👤 ระบบเบิกค้ำประกัน >
- ส่วนราชการผู้เบิก**
- บันทึกรับแบบคำร้องขอหนังสือรับรองสิทธิ
- บันทึกส่งข้อมูลใ้กรมบัญชีกลาง/สำนักงานคลังจังหวัด
- รายงานสรุปการรับแบบคำร้อง
- สอนตามปีตรงกลางเบิกค้ำประกัน
- 📄 ระบบขอเบิกเงิน >
- 🔒 ระบบบริหารจัดการรักษาความ >
- ปลอดภัย >
- 📁 ระบบบริหารจัดการ e-Filing >

PGSP1020 : บันทึกส่งข้อมูลใ้กรมบัญชีกลาง/สำนักงานคลังจังหวัด

เลขที่รับแบบคำร้อง

เลขประจำตัวประชาชน

ช่วงวันที่

ถึงวันที่

รอส่งข้อมูลใ้กรมบัญชีกลาง ส่งข้อมูลใ้กรมบัญชีกลางแล้ว กิ่งกนค

🔍 ค้นหา

ยกเลิก

ส่งข้อมูลใ้กรมบัญชีกลาง/ส.คลังจังหวัด

	ลำดับ	เลขที่คำร้อง	เลขประจำตัวประชาชน	ชื่อ - นามสกุล	วันเดือนปีเกิด	อายุ	วันที่ส่ง	ขั้นตอนของเรื่อง
<input type="checkbox"/>	1	16026-64-A00012	7-6046-79842-34-4	นายเวชรินทร์ คุณวงศ์	15/10/2514	49 ปี	-	ส่วนราชการผู้เบิกรับเรื่อง

แสดง 1-1 จาก กิ่งกนค 1 รายการ < 1 >



ระบบบำเหน็จบำนาญและสวัสดิการรักษายาบาล
DIGITAL PENSION

PGSP1020 : บันทึกส่งข้อมูลให้กรมบัญชีกลาง

ยืนยันการส่งข้อมูลให้กรมบัญชีกลาง/ส.คลังจังหวัด

ท่านต้องการยืนยันการส่งข้อมูลให้กรมบัญชีกลาง/ส.คลังจังหวัด ?

เลขที่ระบบเครื่อง เลขประจำตัวประชาชน 7604679842344

ช่วงวันที่

รอส่งข้อมูลให้กรมบัญชีกลาง ส่งข้อมูลให้กรมบัญชีกลางแล้ว ทั้งหมด

<input type="checkbox"/>	ลำดับ	เลขที่เครื่อง	เลขประจำตัวประชาชน	ชื่อ - นามสกุล	วันเดือนปีเกิด	อายุ	วันที่ส่ง	ขั้นตอนของเรื่อง
<input checked="" type="checkbox"/>	1	16026-64-A00012	7-6046-79842-34-4	นายเวชรินทร์ คุณวงศ์	15/10/2514	49 ปี	-	ส่วนราชการผู้ประกันเรื่อง

แสดง 1-1 จาก ทั้งหมด 1 รายการ



ระบบบำเหน็จบำนาญและสวัสดิการรักษายาบาล
DIGITAL PENSION

✓
ส่งข้อมูลให้กรมบัญชีกลาง/
ส.ค.ส.จังหวัดสำเร็จ
✕

PGSP1020 : บันทึกส่งข้อมูลให้กรมบัญชีกลาง/สำนักงานคลังจังหวัด

PGSP1020 : บันทึกส่งข้อมูลให้กรมบัญชีกลาง/สำนักงานคลังจังหวัด

เลขที่รับแบบคำร้อง

เลขประจำตัวประชาชน

ช่วงวันที่

ถึงวันที่

รอส่งข้อมูลให้กรมบัญชีกลาง
 ส่งข้อมูลให้กรมบัญชีกลางแล้ว
 ทั้งหมด

ค้นหา ยกเลิก

ส่งข้อมูลให้กรมบัญชีกลาง/ส.ค.ส.จังหวัด



<input type="checkbox"/>	ลำดับ	เลขที่คำร้อง	เลขประจำตัวประชาชน	ชื่อ - นามสกุล	วันเดือนปีเกิด	อายุ	วันที่ส่ง	ขั้นตอนของเรื่อง
	1	16026-64-A00012	7-6046-79842-34-4	นายเวชรรัตน์ คุณวงศ์	15/10/2514	49 ปี	25/08/2564	ส่งกรมบัญชีกลาง

แสดง 1-1 จาก ทั้งหมด 1 รายการ < 1 >

2.4 PGSP1030 รายงานสรุปการรับแบบคำร้อง

โปรแกรมนี้สำหรับการแสดงผลรายงานสรุปการรับแบบคำร้อง ส่วนราชการผู้เบิกตรวจสอบข้อมูลการรับคำร้องตามช่วงวันที่
ขั้นตอนการทำงาน

รายงานสรุปการรับแบบคำร้อง มีหน้าจอและขั้นตอนการทำงานดังนี้

1. เลือกเมนู “ส่วนราชการผู้เบิก”
2. เลือกเมนูย่อย “รายงานสรุปการรับแบบคำร้อง”
3. ระบบแสดงหน้าจอเงื่อนไขการแสดงผลรายงาน
4. การแสดงผลรายงาน
 - 4.1 ระบุเงื่อนไขการแสดงผลรายงาน
 - 4.2 กดปุ่ม  ระบบแสดงผลรายงานในรูปแบบ PDF
 - 4.3 กดปุ่ม  ระบบแสดงผลรายงานในรูปแบบ excel
 - 4.4 กดปุ่ม “ยกเลิก” ระบบล้างข้อมูลเงื่อนไขที่เคยระบุไว้



ระบบบำเหน็จบำนาญและสวัสดิการรักษายาบาล
DIGITAL PENSION

ณัชชนม์ บำรุง

เมนูหลัก

ระบบทะเบียนประวัติ >

ระบบอนุมัติสิ่งง่าย >

ระบบบำเหน็จบำนาญ >

ส่วนราชการผู้เบิก

ระบบคำร้องขอเบิกส่งมอบเอกสาร (e-Filing)

บันทึกรับแบบคำร้องขอเบิกส่งมอบเอกสาร

รายงานสรุปการรับแบบคำร้อง

สอนตามปีหรือกลางภาคนี้ที่ประกัน

ระบบขอเบิกเงิน >

ระบบบริการชำระ e-Filing >

PGSP1030 : รายงานสรุปการรับแบบคำร้อง

PGSP1030 : รายงานสรุปการรับแบบคำร้อง

ส่วนราชการผู้เบิกที่รับคำร้อง

*วันที่รับแบบคำร้อง

*ถึงวันที่

รายงาน

นำออก

ยกเลิก

© สงวนลิขสิทธิ์ กรมบัญชีกลาง เลข. 2563 กรมบรรณารักษ์ 6 ของแบบฝึก เขตบัญชี กรุงเทพมหานคร 10400 หมายเลขโทรศัพท์กลาง โทร 0-2127-7000



PGSR1030

รายงานสรุปการรับแบบคำร้อง

หน้าที่ 1/1

หน่วยงาน

[REDACTED]

ระหว่างวันที่ 25/08/2564 ถึงวันที่ 25/08/2564

ลำดับ	เลขที่รับ	เลขประจำตัวประชาชน	ชื่อ-นามสกุล	ประเภท	วันที่รับคำร้อง	สถานะส่งข้อมูล	วันที่ส่งข้อมูล	วันที่ บก. รับเรื่อง
1	16026-64-A00012	7604679842344	นายเวชรัตน์ คุณวงศ์	ผู้รับบำนาญ	25/08/2564	ส่วนราชการผู้เบิกรับเรื่อง		

ผู้พิมพ์ ณัชชนม์ บำรุง


วันเวลาที่พิมพ์ 25/08/2564 20:01:36 น.

2.5 PGSP1040 สอบถามบัตรกลางบำเหน็จค่าประกัน

โปรแกรมนี้สำหรับการสอบถามบัตรกลางบำเหน็จค่าประกัน เพื่อค้นหาข้อมูลและตรวจสอบสถานะการดำเนินการของการขอรับหนังสือรับรองสิทธิบำเหน็จค่าประกัน

ขั้นตอนการทำงาน

การบันทึกส่งข้อมูลให้กรมบัญชีกลาง/คลังจังหวัด มีหน้าจอและขั้นตอนการทำงานดังนี้

1. เลือกเมนู “ส่วนราชการผู้เบิก”
2. เลือกเมนูย่อย “สอบถามบัตรกลางบำเหน็จค่าประกัน”
3. ระบบแสดงหน้าจอเงื่อนไขการค้นหาข้อมูล
4. การค้นหาข้อมูล
 - 4.1 ระบบเงื่อนไขการค้นหาข้อมูล
 - 4.2 กดปุ่ม “ค้นหา” ระบบแสดงข้อมูลตามเงื่อนไขการค้นหา โดยแสดงในตารางข้อมูลผลการค้นหา
 - 4.3 กดปุ่ม “ยกเลิก” ระบบล้างข้อมูลเงื่อนไขที่เคยระบุไว้
5. การแสดงข้อมูลการขอรับหนังสือรับรองบำเหน็จค่าประกันของแต่ละบุคคล
 - 5.1 กดปุ่ม  ในตารางข้อมูลผลการค้นหา ระบบแสดงตารางข้อมูลผลการค้นหาการขอรับหนังสือรับรองบำเหน็จค่าประกันของแต่ละบุคคล
 - 5.2 เลือกรายการในตารางข้อมูลผลการค้นหาการขอรับหนังสือรับรองบำเหน็จค่าประกันของแต่ละบุคคล
 - 5.3 ระบบแสดงผลรายงานรายละเอียดผู้ขอรับหนังสือรับรองบำเหน็จค่าประกัน



ระบบบำเหน็จบำนาญและสวัสดิการรักษายาบาล
DIGITAL PENSION

ณัชชนม์ ยินดี

เมนูหลัก ☰

- 📅 ระบบทะเบียนประวัติ >
- 📄 ระบบอนุมัติสงฆ์ >
- 👤 ระบบบำเหน็จบำนาญ >
- ส่วนราชการผู้เบิก**
- บันทึกรับแบบคำร้องขอหนึ่งสี่รับรองสิทธิ
- บันทึกส่งข้อมูลใ้กรมบัญชีกลาง/สำนักงานคลังจังหวัด
- รายงานสรุปการรับแบบคำร้อง
- แสดงตามบัตรกลางบำเหน็จบำนาญ
- 📄 ระบบขอเบิกเงิน >
- 🔒 ระบบบริหารจัดการรักษาความ
- ปลอดภัย >
- 📄 ระบบบริหารจัดการ e-Filing >

PGSP1040 : สอบตามบัตรกลางบำเหน็จบำนาญ

PGSP1040 : สอบตามบัตรกลางบำเหน็จบำนาญ

เลขประจำตัวประชาชน

เลขประจำตัวประชาชน

ชื่อ-นามสกุล


ชื่อ

นามสกุล

ลำดับ	ประเภทผู้รับบำนาญ	เลขประจำตัวประชาชน	ชื่อ-นามสกุล	วันเดือนปีเกิด	ส่วนราชการผู้เบิก	ดำเนินการ
1	บำนาญปกติ	7-6046-79842-34-4	นายอรรถนันท์ คุญทองศรี	15/10/2514	[REDACTED]	

แสดง 1-1 จาก ทั้งหมด 1 รายการ < 1 >





ระบบบำเหน็จบำนาญและสวัสดิการรักษายาบาล
DIGITAL PENSION

ณัชชนม์ ยนต์

เมนูหลัก

- ระบบเงินเดือน
- ระบบอนุมัติสงเคราะห์
- ระบบบำเหน็จบำนาญ
- ส่วนราชการผู้เบิก**
 - บันทึกสรณแบบคำร้องขอเบิกเงินสงเคราะห์
 - บันทึกส่งข้อมูลกิจกรรมเงินสงเคราะห์/สำนักงานคลังจังหวัด
 - รายงานสรุปการรับแบบคำร้อง
 - สอบถามบัตรกลางบำเหน็จบำนาญ
- ระบบขอเบิกเงิน
- ระบบบริหารจัดการรักษาความ
- ปลอดภัย

PGSP1040 : สอบถามบัตรกลางบำเหน็จบำนาญ

PGSP1040 : สอบถามบัตรกลางบำเหน็จบำนาญ

รายงาน

ลำดับ	รหัส	ครั้งที่	เลขประจำตัวประชาชน	ชื่อ-นามสกุล	คำรับรองการมีอายุ	วันที่อนุมัติ	วงเงินบำเหน็จตกทอดใช้ค่าประกัน	เลข
1	03GS0064	1	7604679842344	เบญจเรชรัตน์ คุณวงศ์	ไม่มีอายุแต่มีบุคคลซึ่งได้แสดงเจตนา	19/08/2564	159,309.00	16026-

แสดง 1-1 จาก ทั้งหมด 1 รายการ



กรมบัญชีกลาง			
บัตรกลางหนังสือรับรองบำเหน็จบำนาญ			
วันที่รับคำร้อง 19/08/2564	เลขที่คำร้อง 16026-64-A00010	วันที่พิมพ์ 25/08/2564	
รายละเอียดบุคคล			
เลขประจำตัวประชาชน 7604679842344	วัน/เดือน/ปีเกิด 15/10/2514	อายุ 49 ปี	
ชื่อนามสกุล นายเวชรรัตน์ คุณวงศ์	เพศ ชาย	สมาชิก กสจ.	
ส่วนราชการ ██████████			
หน่วยนายทะเบียน ██████████			
ส่วนราชการผู้เบิก ██████████			
ส่วนราชการผู้เบิกที่รับคำร้อง ██████████			
ที่อยู่ติดต่อ/จัดส่งหนังสือรับรอง			
บ้านเลขที่ 99	หมู่บ้าน	อาคาร	
ซอย	ถนน		
ตำบล/แขวง พระบรมมหาราชวัง	อำเภอ/เขต เขตพระนคร		
จังหวัด กรุงเทพมหานคร	รหัสไปรษณีย์ 10200		
โทรศัพท์ 0909249003			
รายละเอียดเงินบำนาญ			
	(ก่อนนิติ)	รายละเอียดเงินบำนาญ	(ณ ปัจจุบัน)
อัตราบำนาญ	10,620.60 บาท	อัตราบำนาญ	10,620.60 บาท
อัตราบำนาญพิเศษเหตุทุพพลภาพ	0.00 บาท	อัตราบำนาญพิเศษเหตุทุพพลภาพ	0.00 บาท
เงิน ชรบ.	0.00 บาท	เงิน ชรบ.	0.00 บาท
เงิน ขรบ.	0.00 บาท	เงิน ขรบ.	0.00 บาท
เงิน สปช. 25%	0.00 บาท	เงิน สปช. 25%	0.00 บาท
บำเหน็จตกทอด 30 เท่า	318,618.00 บาท	บำเหน็จตกทอด 30 เท่า	318,618.00 บาท
บำเหน็จดำรงชีพที่ได้รับแล้ว	159,309.00 บาท	บำเหน็จดำรงชีพที่ได้รับแล้ว	159,309.00 บาท
บำเหน็จตกทอดคงเหลือ	159,309.00 บาท	บำเหน็จตกทอดคงเหลือ	159,309.00 บาท
บำบำเหน็จตกทอดไปค่าประกันแล้ว	0.00 บาท	บำบำเหน็จตกทอดไปค่าประกันแล้ว	0.00 บาท
จำนวนบำเหน็จค่าประกันคงเหลือ	159,309.00 บาท	จำนวนบำเหน็จค่าประกันคงเหลือ	159,309.00 บาท
รายละเอียดเรื่อง			
สถานะแบบคำร้อง ยกเลิก	ขั้นตอนของเรื่อง อนุมัติหนังสือรับรองสิทธิ		
ประเภทเรื่อง เรื่องปกติ	สถานะการรับรองทายาท ไม่มีทายาทแต่มีบุคคลซึ่งได้แสดงเจตนา		
วันที่ส่วนราชการส่งข้อมูล	วันที่ สรจ/คสจ รับข้อมูล		
บันทึกช่วยจำ			
ข้อมูลทายาท			
ความสัมพันธ์	ลำดับ	ชื่อ-สกุล	
บุคคลซึ่งผู้รับบำนาญ/ผู้รับบำเหน็จแสดงเจตนา	1	นางปิ่นชญา คุณวงศ์	



กรมบัญชีกลาง		
บัตรกลางหนังสือรับรองบำเหน็จบำนาญ		
วันที่รับคำร้อง 19/08/2564	เลขที่คำร้อง 16026-64-A00010	
วันเวลาที่พิมพ์ 25/08/2564		
<hr/>		
รายละเอียดหนังสือรับรอง		
เลขที่หนังสือรับรอง กค 0411.6/11/ - 19/08/2564	สถานะหนังสือรับรอง ปกติ	
วันที่อนุมัติ	อนุมัติโดย นางสาวญาดา ผู้อำนวยการกลุ่ม2	
วันที่ส่งหนังสือออก	วันที่ยกเลิก	
หมายเหตุ		
<hr style="border-top: 1px dashed black;"/>		
รายละเอียดของสถาบันการเงิน		
ธนาคารที่ลงทะเบียนรับเรื่อง		
สาขา		
วันที่ลงทะเบียนรับเรื่อง		
จำนวนเงินที่อนุมัติกู้	บาท วันที่	
เลขที่เงินกู้ของกรมบัญชีกลาง	เลขที่เงินกู้ของสถาบันการเงิน	
ระยะเวลาการกู้	เดือน	
สถานะการเรียกชำระเงินของสถาบันการเงินล่าสุด		
สถานะการผ่อนชำระของกรมบัญชีกลางล่าสุด		
หมายเหตุ		
<hr style="border-top: 1px dashed black;"/>		
ประวัติการแก้ไขวงเงินกู้		
	เดิม	ใหม่
วันที่ทำรายการ	จำนวนเงินกู้ วันที่อนุมัติ	จำนวนเงินกู้ วันที่อนุมัติ
<hr style="border-top: 1px dashed black;"/>		
กรณีปรับลดวงเงิน		
วันที่ธนาคารรับหนังสือรับรองสิทธิ (ใหม่)		
เลขที่บัญชีเงินฝากธนาคารสำหรับโอนเงินบำเหน็จดำรงชีพ		
เลขที่เงินกู้ของกรมบัญชีกลาง		